

NEW MELBOURNE PANCHE

81-08



D.LGS. 81
del 2008

CAM (su
richiesta)

1IM (su
richiesta)

CLASSE 1
(su richiesta)

DESCRIPTION

La famille Melbourne s'élargit avec une nouvelle version sur banc, conçue pour offrir une solution pratique et polyvalente aux espaces collectifs et professionnels. Ce modèle se distingue par son dossier entièrement en plastique lisse, sans perforations, mettant en valeur son design épuré et moderne, tout en conservant le style simple et agréable qui caractérise la collection. Cette version est idéale pour aménager des salles de conférence modernes et dynamiques, des salles d'attente, des aéroports, des gares et d'autres espaces collectifs nécessitant des sièges fonctionnels et durables. Grâce à sa structure robuste et à son ergonomie soigneusement étudiée, les bancs Melbourne garantissent résistance et praticité, répondant aux exigences des environnements à forte fréquentation. La modularité du banc permet de configurer le nombre de sièges en fonction des besoins spécifiques, avec la possibilité d'intégrer une table porte-objets pratique pour une fonctionnalité accrue. Cette alliance de design, de personnalisation et de polyvalence fait des bancs Melbourne un choix idéal pour les espaces professionnels et publics, combinant harmonieusement style et praticité en une seule solution.

COQUE



Noir NCS
9000-N



Blanc NCS
0500-N



Rouge NCS
3060-Y80R



Gris dark
NCS 7500-N

PIEDS STRUCTURE



Noir



Aluminium

PESO ET GARANTIE

110
KG

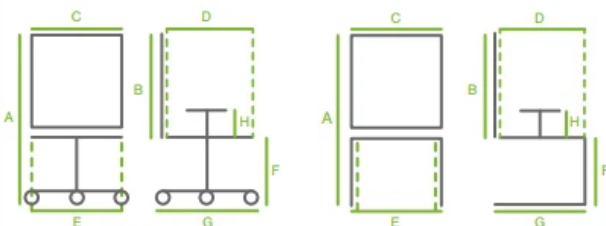
5
ANS

En considération du poids recommandé par ITALIAN SEDIOLITI. Pour les conditions de garantie, veuillez consulter les conditions générales de vente au commencement du listage.



LA PHOTO PEUT INCLURE OPTIONAL

DIMENSIONS



	A	B	C	D	E	F	G	H
NW ME 2 PAN	80	35	44	48	116	47	62	
NW ME 2 PAN + T	80	35	44	48	171	47	62	
NW ME 3 PAN	80	35	44	48	171	47	62	
NW ME 3 PAN + T	80	35	44	48	226	47	62	
NW ME 4 PAN	80	35	44	48	226	47	62	

COQUE

Plastique visible, dossier lisse

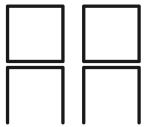
CHASSIS

Poutre en tube rectangulaire
80x40x2 et pied en acier en "T"
inversé, peint en noir

NW ME 2 PAN

1 0.23 20

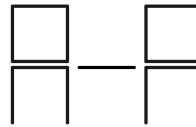
Plastica a vista



NW ME 2 PAN + T

1 0.30 25

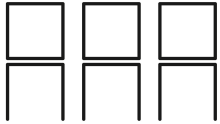
Plastica a vista



NW ME 3 PAN

1 0.35 25

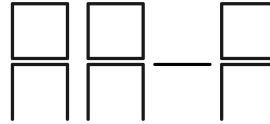
Plastica a vista



NW ME 3 PAN + T

1 0.42 30

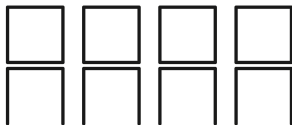
Plastica a vista



NW ME 4 PAN

1 0.42 30

Plastica a vista



OPTIONAL

PIEDS



GAM PAN

Pieds standard noir en forme de "T" inversé



GAM PAN NY

Pieds en nylon en forme de "V" inversé



GAM PAN AL

Pieds en aluminium brossé en forme de "Y" inversée

PIEDS



GAM PAN ALV

Pieds en aluminium brossé en forme de "V" inversée

REVÊTEMENTS



RIV SED NW ME

Assise recouverte de mousse et tissu

Cat. 1
Cat. 2
Cat. 3
Cat. 4



RIV TOT NW ME

Dossier/assise recouverts de mousse et tissu

Cat. 1
Cat. 2
Cat. 3
Cat. 4

CERTIFICATIONS



KIT PER 1IM (TS)

Dossier/assise : tissu et résine ignifuges (Berlin, Aurea Mood) inclus



KIT PER 1IM

Dossier/assise : tissu et résine ignifuges (Alba, Bonday, King, Mini&Melange, Inca). Veuillez contacter l'un de nos commerciaux



KIT PLASTICA IGNIFUGA

Plastique ignifuge en noir

CERTIFICATIONS

KIT EN 16139

Pour la version certifiée EN16139, veuillez contacter l'un de nos commerciaux

